

G Giovani | Programmi | Iniziative

ANPAL. Garanzia Giovani: quasi 1,5 milioni i Neet registrati al programma

[Nota mensile Anpal, n. 5/2019 | 31 luglio 2019](#)

Sono quasi 1,5 milioni i giovani registrati al Programma Garanzia Giovani al 30 giugno 2019. I neet presi in carico da parte dei servizi per l'impiego sono pari a 1.169.802, oltre 9 mila in più rispetto al mese precedente. La percentuale di coloro che riscontrano una maggiore difficoltà ad inserirsi nel mercato del lavoro (profiling medio-alto e alto) si attesta al 79,7%.

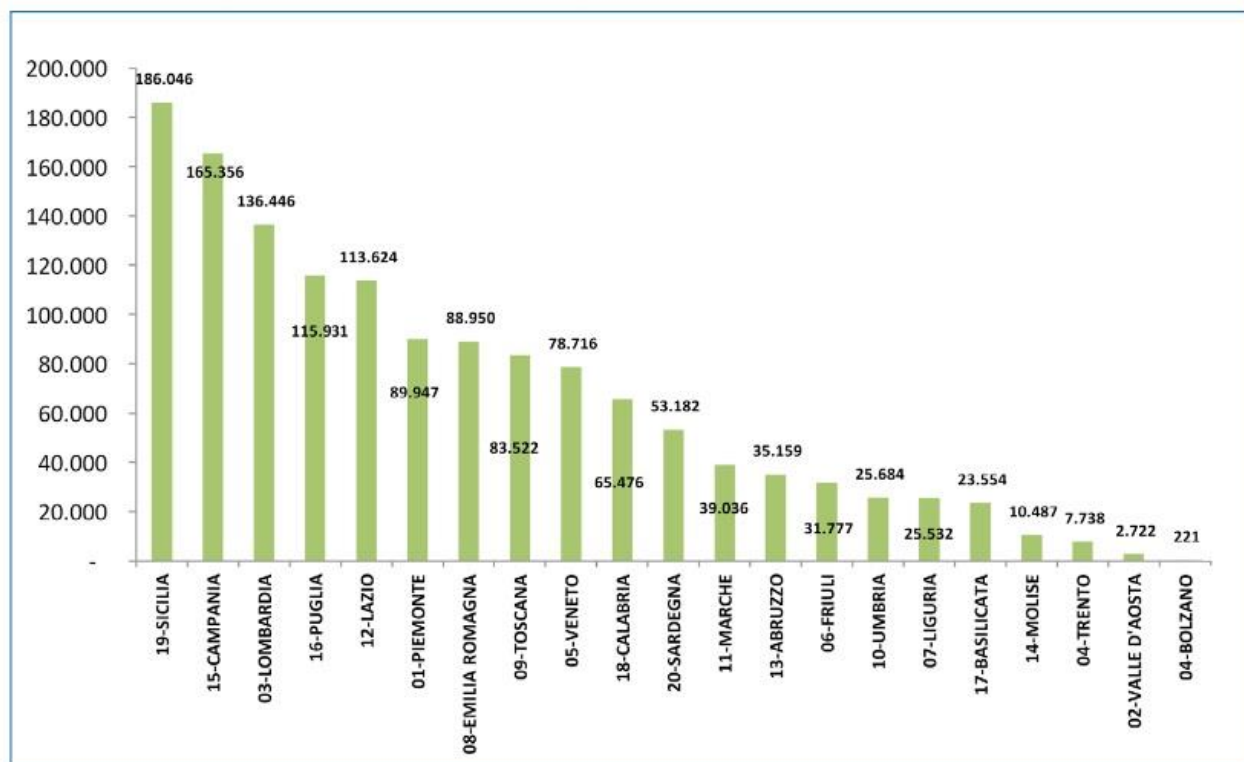
Per quanto riguarda l'attuazione, il 58,5% dei giovani presi in carico dai servizi è stato avviato a un intervento di politica attiva. Il 56,8% delle azioni è rappresentato dal tirocinio extracurricolare. Seguono gli incentivi occupazionali con il 25,3%. La formazione è il terzo percorso più diffuso con il 12,6%.

Dal punto di vista occupazionale, dopo aver completato l'intervento di politica attiva sono oltre 351 mila i giovani che hanno un impiego al 30 giugno 2019, cioè il 55,5%. Il tasso di inserimento occupazionale rilevato a 1, 3, 6 mesi dalla conclusione dell'intervento in Garanzia Giovani passa dal 45,5% (1 mese) al 53,6% (6 mesi). Il primo ingresso nel mercato del lavoro entro il mese successivo alla conclusione del percorso riguarda il 44,5% dei Neet, percentuale che sale al 60,8% se si guarda ad un lasso temporale più lungo (entro 6 mesi).

Garanzia Giovani. Dati di monitoraggio

[Report del 21 luglio 2017](#)

Grafico 1. RegISTRAZIONI (*) effettuate per Regione di residenza (valori assoluti)



(*) le registrazioni rappresentano il numero di giovani che aderiscono al programma Garanzia Giovani

ANPAL. 2° rapporto di valutazione della Garanzia Giovani

[Comunicato del 5 luglio 2019](#)

Il [secondo rapporto di valutazione della Garanzia Giovani](#) propone un'analisi aggiornata dell'implementazione del programma e dei progressi compiuti verso gli obiettivi di policy.

I numeri evidenziati nel rapporto non mentono: [Garanzia Giovani](#) sta funzionando. Un dato su tutti: allo scorso 31 marzo più della metà (il 52,6%) dei Neet che ha portato a termine un intervento formativo è occupato. La platea è ampia: al 30 settembre 2018 risultano **registrati oltre 1 milione e 390 mila giovani**, con oltre 1 milione e 76 mila di individui presi in carico (il 77,5%). Il **55,2% dei presi in carico hanno tra i 19 e i 24 anni**, il 34,7% è rappresentato dagli over 25 e il restante 10,1% sono giovani fino a 18 anni...

[Il Rapporto](#)

[Executive summary](#)

[Sito Garanzia Giovani](#)

CAMERA DEI DEPUTATI | Servizio Studi

Incentivi per l'occupazione

[3 luglio 2019 | Temi di Politiche per il lavoro e previdenziali](#)

Nel corso degli ultimi anni l'occupazione, soprattutto quella giovanile, è stata incentivata sia attraverso la previsione di sgravi contributivi per le nuove assunzioni (da ultimo con un intervento di carattere strutturale contenuto nella legge di bilancio 2018), sia attraverso l'attuazione del Programma europeo della Garanzia giovani (diretto a fronteggiare il fenomeno della disoccupazione giovanile attraverso l'attuazione di misure volte a favorire la formazione e l'inserimento nel mercato del lavoro di giovani fino ai 29 anni)...

UE. Erasmus+ 2021-2027: aumentare il numero di partecipanti

[Comunicato stampa del 28 marzo 2019](#)

Per la prossima generazione del programma Erasmus+, uno dei principali obiettivi del Parlamento è che un maggior numero di giovani prenda parte ai diversi programmi di mobilità per l'apprendimento. I deputati propongono pertanto una serie di misure dettagliate per eliminare tutte le barriere economiche, sociali e culturali. Nella plenaria del 25-28 marzo le tre linee di sviluppo del programma sono state: un bilancio triplicato per il periodo 2021-2027, iniziative specifiche per sostenere la partecipazione delle persone con minori opportunità; nuove misure e azioni per aumentare il numero di partecipanti...

vedi anche ⇒ [Il futuro dell'Erasmus+: più opportunità](#)

Aumento del budget e opportunità per le persone svantaggiate: la Commissione per l'istruzione del Parlamento europeo suggerisce nuove priorità per il prossimo programma Erasmus+

PRESIDENZA DEL CONSIGLIO DEI MINISTRI - DIPARTIMENTO DELLA GIOVENTÙ E DEL SERVIZIO CIVILE NAZIONALE

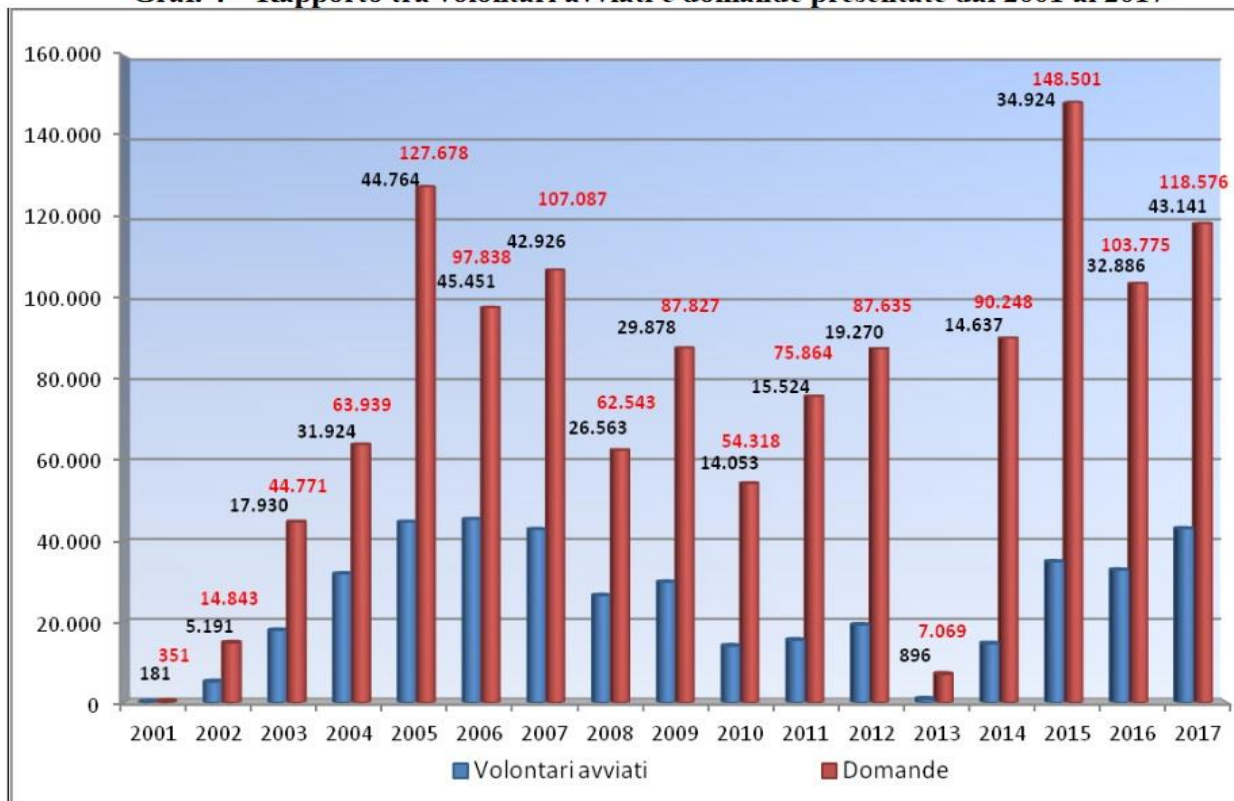
Relazione sull'organizzazione, sulla gestione e sullo svolgimento del servizio civile nell'anno 2017

21 febbraio 2019

Pubblicata sul sito del Dipartimento la "[Relazione sull'organizzazione, sulla gestione e sullo svolgimento del servizio civile nell'anno 2017](#)" predisposta per la presentazione al Parlamento, ai sensi dell'articolo 20 della Legge 8 luglio 1998, n. 230. La relazione traccia il bilancio del lavoro svolto nel corso del 2017, illustrando le diverse questioni trattate dal Dipartimento e facendo un quadro sintetico delle attività condotte dalle Regioni e dalle Province Autonome, fa il punto sullo stato del Servizio Civile in Italia nell'anno che ha visto l'avvio della riforma di questo istituto.

Di seguito, alcuni grafici contenuti nel Rapporto.

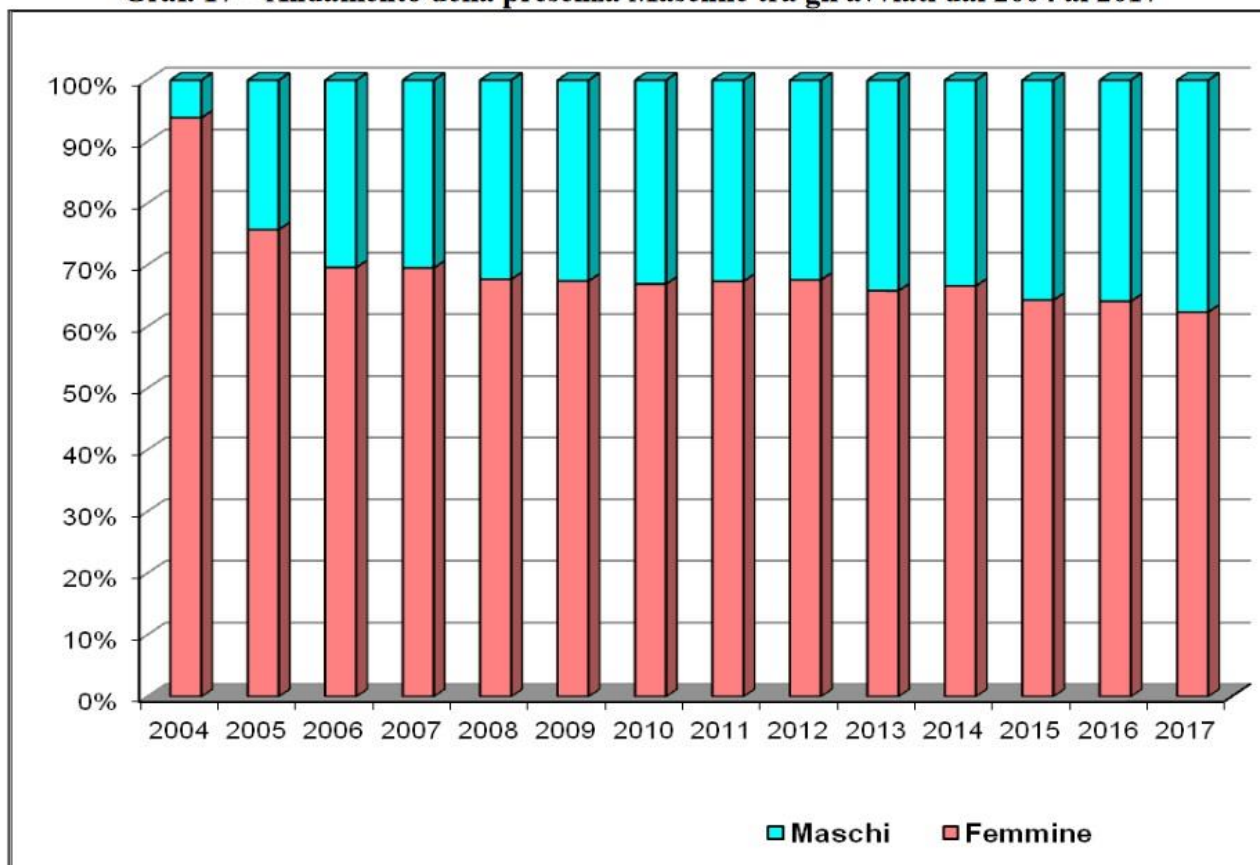
Graf. 4 – Rapporto tra volontari avviati e domande presentate dal 2001 al 2017



Graf. 9 – Le tre regioni con il più alto numero di volontari avviati nell'anno 2017



Graf. 17 – Andamento della presenza Maschile tra gli avviati dal 2004 al 2017



Graf. 19 – Percentuale volontari avviati nel 2017 suddivisi per sesso e per Regioni

